



Cosmos

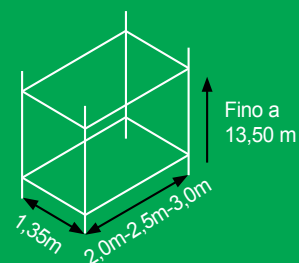
PRODUZIONE SCALE E TRABATTELLI

CATALOGO
TRABATTELLI

40
EDIZIONE



**NORME
EUROPEE
EN-UNI
1004.1/2**



Il trabattello su ruote **Marte Comfort** a norme europee UNI EN 1004-2 è rivolto ai clienti alla ricerca di un trabattello con la salita più comoda possibile.

Marte Comfort può essere montato e utilizzato senza l'utilizzo di dispositivi anti-caduta e senza la necessità dell'ancoraggio a muro

(ancoraggio a muro necessario per utilizzo esterno oltre gli 8 metri)

Marte Comfort è realizzato in Italia.

Dai professionisti di COSMOS.



Tecnologia Italiana



Schede tecniche, info e molto altro



Scalette interne super comode a 45 gradi



Marte Comfort è equipaggiato con scale con gradini comodi da 100mm, **inclinate a 45 gradi per una salita e discesa anche con una mano libera**. Questo consente agli operatori di salire in quota senza fatica, un'ottima soluzione anche per lo sbarco in quota, per l'accesso a coperture, tetti ecc. (in questo caso D.Lgs.81/08) Inoltre Marte Comfort viene fornito con Parapetti Safe, che possono essere montati in sicurezza dal piano inferiore senza necessita' di accessori aggiuntivi.

Ruote regolabili in altezza con freno integrato



Marte Comfort è equipaggiato standard con gambe regolabili che permettono il montaggio del trabattello fino a 40cm di dislivello. Le ruote ad alta resistenza d. 150mm, sono dotate di freno di stazionamento e permettono un **montaggio rapido ed in sicurezza**.

Informazioni generali

ALTEZZE COMPONENTI: da 3,90m a 13,50m
PIANO: lunghezza 2,0m-2,5m-3,0m – larghezza 1,35m
PASSO GRADINI: 30cm
SEZIONE DEL PROFILO PORTANTE: ø50mm
NORMATIVE: UNI EN1004.1/2021 e UNI EN1004.2/2021, conforme dal D.LGS.81/08
PORTATA MAX: 200Kg/m² (comprese 2 persone)

Innesti saldati e Ganci rapidi



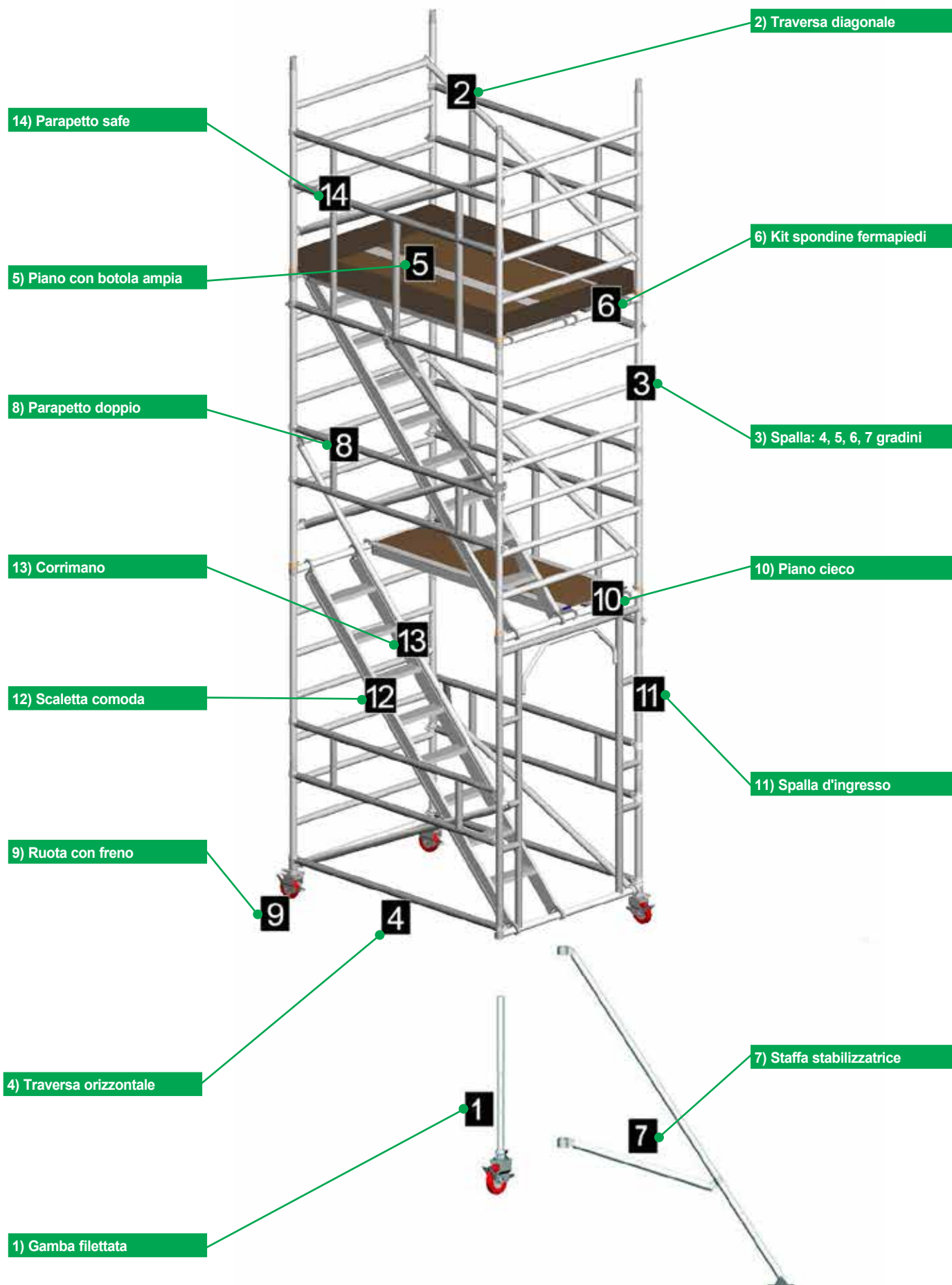
Ganci rapidi ed innesti resistenti permettono al trabattello Marte Comfort di essere **veloce e pratico da montare**. Garantendo sicurezza e resistenza ad usura e tempo.

Caratteristiche						1,35m x 2,0m		1,35m x 2,5m		1,35m x 3,0m	
Altezza:			Piani / Ferpapiedi	Tipo staffe:		Codice:	Euro Totale:	Codice:	Euro Totale:	Codice:	Euro Totale:
piano	totale	lavoro		interno	esterno						
2,39	3,90	4,39	1/1	P	P	TMC39P	3.893,00	TMC39M	4.200,00	TMC39G	4.446,00
2,99	4,50	4,99	1/1	P	P	TMC45P	4.627,00	TMC45M	5.007,00	TMC45G	5.317,00
3,59	5,10	5,59	1/1	P	M: + €105,00	TMC51P	4.994,00	TMC51M	5.385,00	TMC51G	5.707,00
4,19	5,70	6,19	1/1	P	M: + €105,00	TMC57P	4.857,00	TMC57M	5.226,00	TMC57G	5.531,00
4,79	6,30	6,79	2/1	P	M: + €105,00	TMC63P	5.820,00	TMC63M	6.334,00	TMC63G	6.752,00
5,39	6,90	7,39	2/1	P	M: + €105,00	TMC69P	6.149,00	TMC69M	6.673,00	TMC69G	7.104,00
5,99	7,50	7,99	2/1	P	G: + €190,00	TMC75P	6.321,00	TMC75M	6.844,00	TMC75G	7.276,00
6,59	8,10	8,59	2/1	P	G: + €190,00	TMC81P	6.410,00	TMC81M	6.981,00	TMC81G	7.445,00
7,19	8,70	9,19	3/1	P	G: + €190,00	TMC87P	7.143,00	TMC87M	7.789,00	TMC87G	8.317,00
7,79	9,30	9,79	3/1	P	M: + €105,00	TMC93P	7.510,00	TMC93M	8.166,00	TMC93G	8.707,00
8,39	9,90	10,39	3/1	P	M: + €105,00	TMC99P	7.373,00	TMC99M	8.007,00	TMC99G	8.531,00
8,99	10,50	10,99	4/1	P	M: + €105,00	TMC105P	8.337,00	TMC105M	9.115,00	TMC105G	9.752,00
9,59	11,10	11,59	4/1	P	M: + €105,00	TMC111P	8.666,00	TMC111M	9.454,00	TMC111G	10.104,00
10,19	11,70	12,19	4/1	P	M: + €105,00	TMC117P	8.837,00	TMC117M	9.626,00	TMC117G	10.276,00
10,79	12,30	12,79	4/1	P	M: + €105,00	TMC123P	8.926,00	TMC123M	9.763,00	TMC123G	10.445,00
11,39	12,90	13,39	5/1	P	M: + €105,00	TMC129P	9.660,00	TMC129M	10.570,00	TMC129G	11.317,00
11,99	13,50	13,99	5/1	P	M: + €105,00	TMC135P	10.027,00	TMC135M	10.948,00	TMC135G	11.707,00

Negli utilizzi evidenziati in azzurro applicare esclusivamente le Normative Italiane D.Lgs 81/08.

Ancoraggio a muro ogni 4m obbligatorio Euro €70,00 cad. Kit ferpapiedi obbligatorio su ogni piano: 2,0m: €114,00 cad. - 2,5m: €130,00 cad. - 3,0m: €145,00 cad.

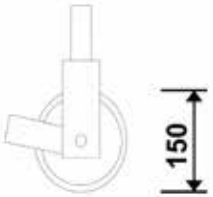

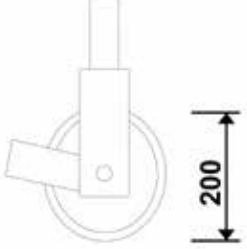
Nomenclatura degli elementi del trabattello



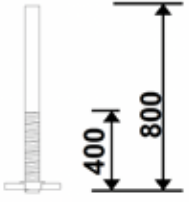
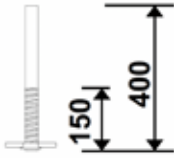
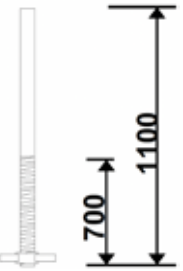
Elementi di ricambio disponibili su richiesta

Optional disponibili


Ruote con freno

	<p>X4 ruote ø150mm (STANDARD)</p> <p>Incluse nelle configurazioni di Marte Comfort</p>		<p>X4 ruote ø150mm (STANDARD)</p> <p>↓</p> <p>X4 ruote ø125mm</p> <table border="1"> <tr><td>Euro</td></tr> <tr><td>€ -135,00</td></tr> </table>	Euro	€ -135,00		<p>X4 ruote ø150mm (STANDARD)</p> <p>↓</p> <p>X4 ruote ø200mm</p> <table border="1"> <tr><td>Euro</td></tr> <tr><td>€ +50,00</td></tr> </table>	Euro	€ +50,00
Euro									
€ -135,00									
Euro									
€ +50,00									

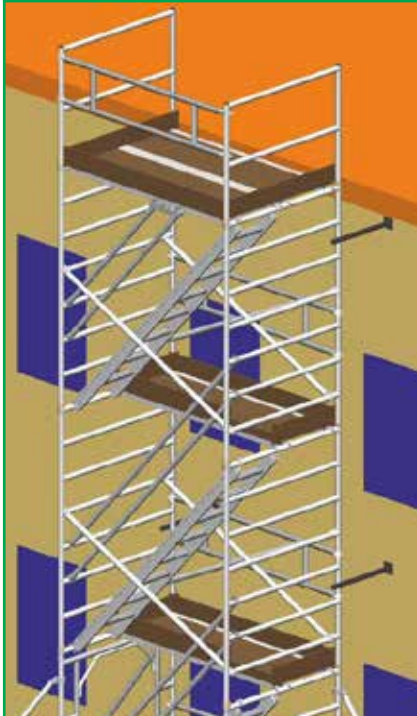
Gambe filettate

	<p>X4 gambe filettate 400mm (STANDARD)</p> <p>Incluse nelle configurazioni di Marte Comfort</p>		<p>X4 gambe filettate 400mm (STANDARD)</p> <p>↓</p> <p>X4 gambe filettate 150mm</p> <table border="1"> <tr><td>Euro</td></tr> <tr><td>€ -50,00</td></tr> </table>	Euro	€ -50,00		<p>X4 gambe filettate 400mm (STANDARD)</p> <p>↓</p> <p>X4 gambe filettate 700mm</p> <table border="1"> <tr><td>Euro</td></tr> <tr><td>€ +60,00</td></tr> </table>	Euro	€ +60,00
Euro									
€ -50,00									
Euro									
€ +60,00									

Staffe stabilizzatrici (NB: non è possibile usare staffe più piccole di quelle in configurazione)

	Configurazioni con staffa "P"	Configurazioni con staffa "M"	Configurazioni con staffa "G"																						
	Supplementi per X4 staffe stabilizzatrici. I modelli "TM" e "TG" sono telescopici	Supplementi per X4 staffe stabilizzatrici. I modelli "TM" e "TG" sono telescopici	Supplementi per X4 staffe stabilizzatrici. I modelli "TM" e "TG" sono telescopici																						
	<table border="1"><thead><tr><th>Descrizione</th><th>Euro</th></tr></thead><tbody><tr><td>"P" → "M" (2,80m)</td><td>€ +105,00</td></tr><tr><td>"P" → "G" (3,60m)</td><td>€ +190,00</td></tr><tr><td>"P" → "TM" (2,80m)</td><td>€ +345,00</td></tr><tr><td>"P" → "TG" (3,60m)</td><td>€ +415,00</td></tr></tbody></table>	Descrizione	Euro	"P" → "M" (2,80m)	€ +105,00	"P" → "G" (3,60m)	€ +190,00	"P" → "TM" (2,80m)	€ +345,00	"P" → "TG" (3,60m)	€ +415,00	<table border="1"><thead><tr><th>Descrizione</th><th>Euro</th></tr></thead><tbody><tr><td>"M" → "G" (3,60m)</td><td>€ +85,00</td></tr><tr><td>"M" → "TM" (2,80m)</td><td>€ +240,00</td></tr><tr><td>"M" → "TG" (3,60m)</td><td>€ +310,00</td></tr></tbody></table>	Descrizione	Euro	"M" → "G" (3,60m)	€ +85,00	"M" → "TM" (2,80m)	€ +240,00	"M" → "TG" (3,60m)	€ +310,00	<table border="1"><thead><tr><th>Descrizione</th><th>Euro</th></tr></thead><tbody><tr><td>"G" → "TG" (3,60m)</td><td>€ +225,00</td></tr></tbody></table>	Descrizione	Euro	"G" → "TG" (3,60m)	€ +225,00
	Descrizione	Euro																							
	"P" → "M" (2,80m)	€ +105,00																							
"P" → "G" (3,60m)	€ +190,00																								
"P" → "TM" (2,80m)	€ +345,00																								
"P" → "TG" (3,60m)	€ +415,00																								
Descrizione	Euro																								
"M" → "G" (3,60m)	€ +85,00																								
"M" → "TM" (2,80m)	€ +240,00																								
"M" → "TG" (3,60m)	€ +310,00																								
Descrizione	Euro																								
"G" → "TG" (3,60m)	€ +225,00																								

Marte Comfort: Sbarco in quota - accesso alla copertura




Marte Comfort può essere montato in configurazione per sbarco in quota. **L'ideale per accedere a coperture, tetti, ecc in modo comodo e pratico.**

La configurazione per sbarco non richiede elementi aggiuntivi e può essere comodamente montata dalle configurazioni standard a listino. Sarà necessario acquistare (se non se ne è già in possesso) di alcuni elementi per l'ancoraggio a muro, a seconda dell'altezza da raggiungere.

In questa configurazione la struttura è regolamentata esclusivamente dalle norme italiane D.Lgs.81/08 con obbligo di ancoraggio a muro ed uso DPI anticaduta.

Marte Comfort: Spalla di base per accesso comodo



Marte Comfort viene fornito standard con una spalla di base ad accesso comodo. Questa permette di **entrare in modo semplicissimo all'interno del trabattello senza doversi chinare** o scavalcare elementi della struttura. Si accede direttamente sul primo piano di calpestio o con la prima scala per salire di fronte.

Marte Comfort può essere dotato di diverse scalette di base che permettono all'operatore di montare il trabattello a diverse altezze intermedie, rendendo la struttura ancora più versatile.

La spalla di base può essere richiesta anche per tutto il resto della serie Marte. Contattaci per maggiori informazioni.